

The image shows the exterior of the Lycée Albert Schweitzer, a large, modern building with a curved facade and many windows. The building is surrounded by lush green trees and a paved courtyard. The sky is clear and blue. The text "Lycée Albert Schweitzer" is overlaid in a large, blue, bold font.

Lycée Albert Schweitzer

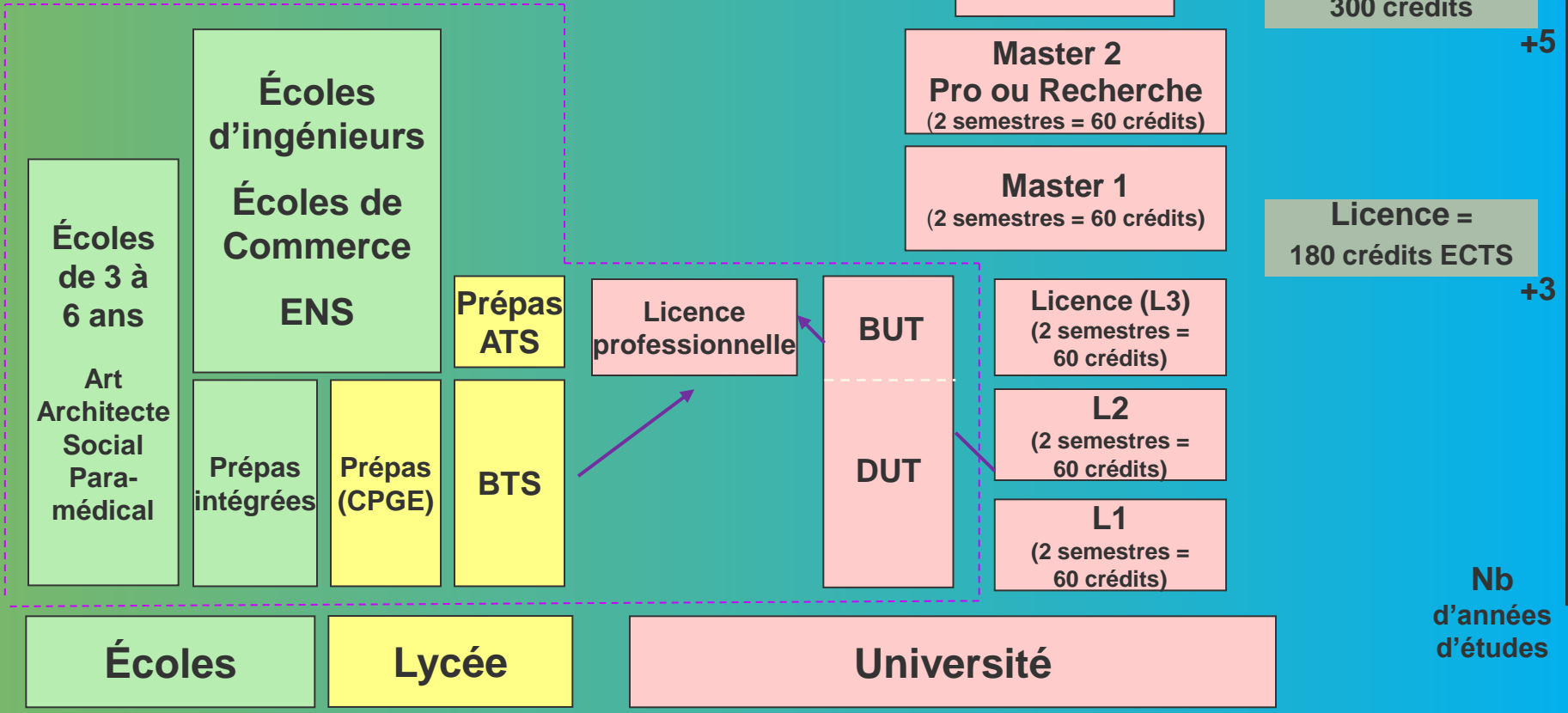
L'orientation de fin de seconde

Au menu...

- La poursuite d'études dans le supérieur
- La démarche d'orientation
- La procédure d'orientation de fin de seconde
- Le Baccalauréat
- La voie générale
- La voie technologique
- Les applications de scolarité
- Quelques repères pour aider...

Schéma des études supérieures

Filières sélectives post bac



Les choix possibles après la classe de seconde générale et technologique

1re générale

- pour approfondir les matières générales
- pour envisager plutôt des **études supérieures longues**

1re technologique STMG, STI2D, ST2S, STL, STD2A, STAV

- pour découvrir un **secteur** professionnel
- pour envisager préférentiellement des **études supérieures courtes** avec une ouverture sur des poursuites d'études longues

2^{de} GT

Faire le bon choix d'orientation suppose que l'on ait vraiment réfléchi sur soi et que l'on se soit bien informé...

Ses intérêts
(scolaires et extra-scolaires)

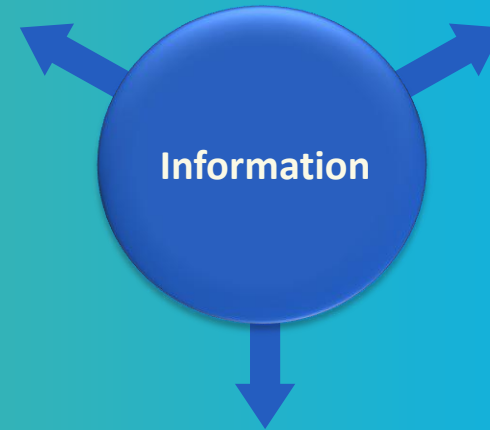
Ses compétences
(scolaires et extra-scolaires)



Ses qualités
(en cours et en dehors du contexte scolaire)

Nature et contenu des différentes disciplines de spécialité

Exigences et prérequis pour la poursuite dans l'enseignement supérieur



Exigences en termes d'intérêts, d'aptitudes et de qualités personnelles

Rôle de la seconde: déterminer le profil de l'élève

- scientifique ?
 - littéraire ?
 - linguistique ?
 - artistique ?
- sciences humaines ?
- doué pour l'abstraction ?
- motivé par une approche concrète ?

La procédure d'orientation

Les étapes de l'année de seconde

- **Du lundi 10 au mercredi 12 février:** Semaine de l'Orientation
- **Dimanche 25 février :** Clôture de saisie des Intentions provisoires d'orientation
- **A partir du jeudi 13 mars:** Conseils de classe du 2ème trimestre et réponse aux Intentions des familles (favorable – réservé – défavorable – recommandation)

Les étapes clés de l'année de seconde

- **Fin Mars** : Entretiens individuels avec les psychologues EN à l'attention des élèves pour lesquels l'avis du conseil était défavorable
- **Mi-mai** : Retour des vœux définitifs
- **Début juin** : Conseils de classe du 3^{ème} trimestre – Avis du conseil
- **Mi-juin** : Entretien avec chef d'établissement dans le cas où la demande de la famille ne correspond pas à l'avis du conseil.
- **Fin juin** : Commission d'appel

SERVICE EN LIGNE ORIENTATION

**Comment demander sa voie d'orientation
après la 2^{de} ?**

Dialogue avec le conseil de classe

Se connecter au service en ligne Orientation

**Compatible avec tous types de supports, tablettes, smartphones,
ordinateurs**

Accès avec l'adresse unique <https://educonnect.education.gouv.fr/>

Se connecter au service en ligne Orientation

Le compte du représentant légal permet de faire les demandes d'orientation et de prendre connaissance de l'avis du conseil de classe.

Le compte de l'élève permet uniquement de lire les demandes indiquées et l'avis du conseil de classe.



ÉduConnect

Un compte unique pour les services numériques des écoles et des établissements

Le compte ÉduConnect peut donner accès :

- aux démarches en ligne, comme la fiche de renseignements, la demande de bourse, etc ;
- à l'espace numérique de travail (ENT) ;
- au livret scolaire.

Je sélectionne mon profil



Responsable d'élève



Élève

Se connecter au service en ligne

Orientation

Connexion au portail Scolarité services avec mon compte EduConnect,
l'identifiant et le mot de passe transmis par le chef d'établissement

Le compte ÉduConnect peut donner accès :

- aux démarches en ligne, comme la fiche de renseignements, la demande de bourse, etc ;
- à l'espace numérique de travail (ENT) ;
- au livret scolaire.

 Responsable d'élève

Je me connecte avec mon compte ÉduConnect

Identifiant

[Identifiant oublié ? →](#)

Identifiant au format p.nomXX

Mot de passe

[Mot de passe oublié ? →](#)



Se connecter

[Je n'ai pas de compte →](#)

ou

Je me connecte avec FranceConnect



[Qu'est-ce que FranceConnect ?](#) 

FranceConnect vous permet d'accéder à de nombreux services de l'État en utilisant un compte dont vous disposez déjà. Utilisez-le pour EduConnect !

Se connecter au service en ligne

Orientation

Accès aux services en ligne dans le menu Mes services

Informations générales

Vous avez un ou plusieurs enfants scolarisés à l'école élémentaire, au collège ou au lycée...

Remarque : Si vous n'êtes pas représentant(e) légal(e), aucun service n'est actuellement disponible pour les enfants à votre charge.

En qualité de représentant(e) légal(e), vous pouvez accéder aux services en ligne pour vos enfants depuis le menu [Mes services](#).

Retrouvez sur le portail [Scolarité Services](#) toutes les informations dont vous avez besoin pour suivre la scolarité et réaliser rapidement certaines démarches en ligne.

Vous pouvez par exemple...

Dès l'école élémentaire :

- Consulter le livret du CP à la 3e et télécharger notamment les diverses attestations présentes
- Si votre enfant entre en 6e : l'inscrire dans son collège (s'il propose le service)

A partir du collège :

- Vérifier vos informations personnelles ainsi que celles de votre enfant et, si besoin mettre à jour vos données (adresse, téléphone, courriel, etc.)
- Faire une demande de bourse
- Suivre la phase d'orientation en fin de 3e
- ...d'autres services peuvent être proposés par l'établissement de votre enfant

Progressivement, le portail [Scolarité Services](#) s'enrichira de nouvelles fonctionnalités pour faciliter votre quotidien.

Vos services en ligne sont dans le menu [Mes services](#) .

Une question, besoin d'aide ?

Assistance  

Se connecter au service en ligne Orientation

Sur la page d'accueil de Sclarité services je clique sur Orientation à partir de la date indiquée par le chef d'établissement.

Mes services

Actualités

Bourse de lycée

Orientation

Fiche de renseignements

Paiement des factures

Message de l'établissement

Bienvenue sur Sclarité services.

Une question, besoin d'aide ?

Assistance  

**Demander sa voie d'orientation après
la 2^{de}**

Dialogue avec le conseil de classe

Demander sa voie d'orientation après la 2^{de}

Un seul des représentants légaux de l'élève peut faire la saisie des intentions.

L'accusé de réception des avis du conseil de classe pourra être fait indifféremment par l'un ou l'autre des représentants légaux.

En cas de difficulté les responsables légaux peuvent s'adresser au chef d'établissement.

Rappel:

- Seconde 1 à 4: M. DELVAL
- Seconde 5 à 8: M. LOUAZEL
- Secondes 9 à 11: M. MOUTONET

Demander sa voie d'orientation après la 2^{de}

Mes services



🕒 Actualités

📄 Bourse de lycée

| 📍 Orientation

📄 Fiche de renseignements

📄 Paiement des factures

Phase provisoire
Intentions
Courant 2^e trimestre

Phase provisoire
Avis provisoires
Après le conseil de
classe du 2^e
trimestre

Phase définitive
Choix définitifs
Courant 3^e trimestre

Phase définitive
Propositions
Après le conseil de
classe du 3^e
trimestre

Vous choisissez une ou plusieurs voies d'orientation parmi les possibilités suivantes :

- 1^{re} générale ;
- 1^{re} technologique ;
- 1^{re} préparant au brevet de technicien « métiers de la musique ».

Si vous choisissez la voie générale, vous ferez connaître au conseil de classe les quatre enseignements de spécialité envisagés et éventuellement un cinquième si celui-ci n'est pas proposé dans l'établissement fréquenté.

Dans des situations particulières, les passerelles vers la voie professionnelle sont possibles. Pour préparer ce parcours, prenez rendez-vous avec le professeur principal et le psychologue de l'éducation nationale.



Le conseil de classe du deuxième trimestre indiquera, pour chaque voie d'orientation demandée, son avis (favorable, réservé ou défavorable).

Dans le cas de la demande d'accès à la voie professionnelle, il indiquera oui ou non.

Vous pourrez consulter l'avis du conseil de classe et en accuser réception.

Les intentions d'orientation et les avis provisoires du conseil de classe sont indicatifs et sont le début d'un dialogue qui prépare le choix définitif.

Pour préparer son projet d'orientation votre enfant peut s'informer :

- au CDI et au CIO ;
- sur le site de l'[Onisep](#)  ;
- sur le site [Module lycée](#) .

Je saisis les intentions d'orientation

Les étapes sont
présentées avec des
conseils pour
s'informer et préparer
son projet
d'orientation

Une question, besoin d'aide ?

Assistance  

Demander sa voie d'orientation après la 2^{de}

Mes services



Actualités

Bourse de lycée

Orientation

Fiche de renseignements

Paiement des factures

Intentions d'orientation

Deuxième trimestre

DEMANDE(S) DES REPRÉSENTANTS LÉGAUX / Intention(s) d'orientation.



Vous devez valider vos intentions afin qu'elles soient prises en compte.

Vous devez obligatoirement saisir une voie d'orientation ou un autre parcours.

Vous pouvez en saisir jusqu'à 11.

Leur ordre d'affichage correspond à votre ordre de préférence.

+ Ajouter une intention

Annuler

Valider les intentions

Cette procédure de dialogue ne concerne pas la demande de redoublement exceptionnel, ni les demandes de parcours particuliers hors système éducatif (services médicalisés, sociaux...) pour lesquels une procédure spécifique doit être suivie. Se renseigner auprès de votre établissement.

Le bouton + Ajouter une intention ouvre une pop-up qui permet la sélection d'une voie d'orientation

Une question, besoin d'aide ?

Assistance  

Demander sa voie d'orientation après la 2^{de}

La sélection d'une voie se fait dans l'ordre de préférence, il est possible de les modifier jusqu'à la fermeture du service en ligne Orientation à la date indiquée par le chef d'établissement.

The screenshot shows a web interface for an orientation service. On the left is a navigation menu with items: 'Actualités', 'Bourse de lycée', 'Orientation' (highlighted), 'Fiche de renseignements', and 'Paiement des factures'. The main content area is titled 'Intentions d'orientation' and shows a modal window for 'Rang 1'. Inside the modal, there is a grey box with the text 'Les champs suivis d'une étoile sont obligatoires.' Below this is a yellow-bordered box containing the text 'Veuillez sélectionner une voie d'orientation ou un autre parcours : (*)'. Underneath are four radio button options: '1^{re} générale', '1^{re} technologique', '1^{re} préparant au brevet de technicien « métiers de la musique »' (with an information icon), and 'Autre parcours : un accès à la voie professionnelle'. At the bottom right of the modal are two buttons: 'Annuler' and 'Valider'. At the bottom of the page, there are two more buttons: 'Annuler' and 'Valider les intentions'.

Actualités

Bourse de lycée

Orientation

Fiche de renseignements

Paiement des factures

Intentions d'orientation

→ Rang 1

Les champs suivis d'une étoile sont obligatoires.

Veuillez sélectionner une voie d'orientation ou un autre parcours : (*)

1^{re} générale

1^{re} technologique

1^{re} préparant au brevet de technicien « métiers de la musique » ⓘ

Autre parcours : un accès à la voie professionnelle

Annuler Valider

Annuler Valider les intentions

Valider les demandes d'orientation

Valider les demandes d'orientation

Mes services



Actualités

Bourse de lycée

Orientation

Fiche de renseignements

Paiement des factures

Intentions d'orientation

Deuxième trimestre
DEMANDE(S) DES REPRÉSENTANTS LÉGAUX / Intention(s) d'orientation.



Vous devez valider vos intentions afin qu'elles soient prises en compte.

Vous devez obligatoirement saisir une voie d'orientation ou un autre parcours.
Vous pouvez en saisir jusqu'à 11.
Leur ordre d'affichage correspond à votre ordre de préférence.



Rang 1

1^{re} technologique : 1^{re} ST12D



+ Ajouter une intention

Annuler

Valider les intentions

Cette procédure de dialogue ne concerne pas la demande de redoublement exceptionnel, ni les demandes de parcours particuliers hors système éducatif (services médicalisés, sociaux...) pour lesquels une procédure spécifique doit être suivie. Se renseigner auprès de votre établissement.

Le récapitulatif des demandes doit être validé pour être enregistré.

Une question, besoin d'aide ?

Assistance  

Valider les demandes d'orientation

Mes services



Actualités

Bourse de lycée

Orientation

Fiche de renseignements

Paieement des factures

Intentions d'orientation

Deuxième trimestre

DEMANDE(S) DES REPRÉSENTANTS LÉGAUX / Intention(s) d'orientation.



Vos intentions ont bien été validées

Un courriel de confirmation va être envoyé aux représentants légaux si une adresse électronique valide est indiquée dans leur fiche de renseignements.

Vous pouvez modifier vos demandes d'orientation jusqu'à la fermeture du service en ligne.

“ Nous souhaitons pour la rentrée prochaine :

Rang 1

1^{re} générale

Enseignements de spécialité choisis :

- Mathématiques ;
- Histoire-géographie, géopolitique et sciences politiques ;
- Physique-chimie ;
- Arts plastiques ;
- Biologie-écologie (hors établissement).

[Modifier les intentions](#)

Cette procédure de dialogue ne s'applique pas au redoublement exceptionnel décidé par le chef d'établissement, ni aux parcours particuliers hors système éducatif (services médicalisés, sociaux...) pour lesquels une procédure spécifique existe par ailleurs. Si vous êtes dans une de ces situations, veuillez contacter le chef d'établissement.

Je donne
mon avis

SERVICES
PUBLICS+

Un courriel avec le récapitulatif des intentions d'orientation validées est transmis à chaque représentant légal.

Les intentions peuvent être modifiées jusqu'à la fermeture du service.

Une question, besoin d'aide ?

Assistance

ATTENTION:

Première Générale: 4 EdS demandés


Le 4^{ème} doit être celui qu'on ne veut pas !

Prendre connaissance de l'avis du
conseil de classe

Prendre connaissance de l'avis du conseil de classe

L'accusé de réception des avis du conseil de classe peut être effectué indifféremment par l'un ou l'autre des représentants légaux.

Mes services



- Actualités
- Bourse de lycée
- Orientation**
- Fiche de renseignements
- Paiement des factures

Phase provisoire Intentions Courant 2 ^e trimestre	Phase provisoire Avis provisoires Après le conseil de classe du 2 ^e trimestre	Phase définitive Choix définitifs Courant 3 ^e trimestre	Phase définitive Propositions Après le conseil de classe du 3 ^e trimestre
---	---	---	---

Après avoir pris connaissance de l'avis du conseil de classe vous accusez réception des avis provisoires. Pour préparer votre choix définitif vous pouvez prendre rendez-vous avec le professeur principal et le psychologue de l'éducation nationale.

La participation aux journées portes ouvertes des établissements et aux salons d'orientation permet de poursuivre la réflexion et de s'informer sur les enseignements de spécialité pour la voie générale, les séries de bac pour la voie technologique et les formations de l'enseignement supérieur et leurs débouchés.

Je consulte et j'accuse réception des avis provisoires du conseil de classe

Une question, besoin d'aide ?

Assistance  

Le Baccalauréat:

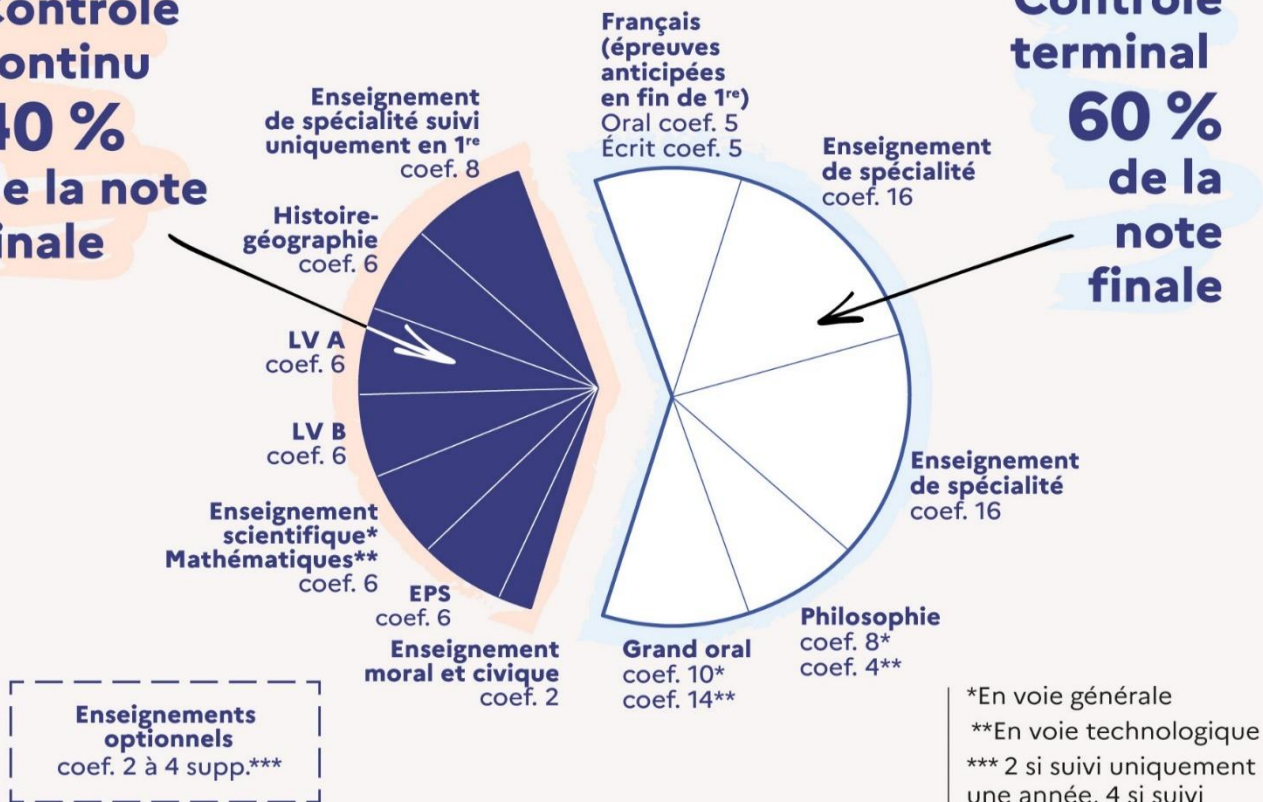
$$60 + 40 = 100$$

Répartition de la note finale



Contrôle continu
40 %
de la note finale

Contrôle terminal
60 %
de la note finale



*En voie générale
**En voie technologique
*** 2 si suivi uniquement une année, 4 si suivi en 1^{re} et terminale

Voie générale			Voie technologique		
Première	Terminale	Total cycle	Première	Terminale	Total cycle

Enseignements obligatoires évalués en épreuves terminales

Français	10		10	10		10
Philosophie		8	8		4	4
Enseignement de spécialité 1	16		16	16		16
Enseignement de spécialité 2	16		16	16		16
Grand oral	10		10	14		14
			60			60

Enseignements obligatoires ne faisant pas l'objet d'épreuves terminales

Enseignement de spécialité de 1 ^{re}	8		8	8		8
Histoire-géographie	3	3	6	3	3	6
Langue vivante A	3	3	6	3	3	6
Langue vivante B	3	3	6	3	3	6
Enseignement scientifique (voie générale) ou mathématiques (voie technologique)	3	3	6	3	3	6
Éducation physique et sportive	6		6	6		6
Enseignement moral et civique	1	1	2	1	1	2
			40			40

Tous enseignements obligatoires			100			100
--	--	--	------------	--	--	------------

La scolarité en Première et Terminale: Tronc commun + Spécialités

CYCLE TERMINAL

	Classe de première	Classe de terminale
Enseignements communs		
Français 1 ^{ère} / Philosophie Terminale	4 h	4 h
Histoire-géographie	3 h	3 h
LVA et LVB	4 h 30	4 h
EPS	2 h	2 h
Enseignement scientifique	2 h (ou 3h30)	2 h
Enseignement moral et civique	18 h annuelles	18 h annuelles

CYCLE TERMINAL

	Classe de première	Classe de terminale
Enseignements de spécialité : 3 au choix en 1^{ère} et 2 en terminale		
Histoire-Géographie Géopolitique et Sciences Politiques	4 h	6 h
Humanités, Littérature et Philosophie	4 h	6 h
Langues, Littératures et Cultures Etrangères	4 h	6 h
Langues, Littératures et Cultures de l'Antiquité	4 h	6 h
Mathématiques	4 h	6 h
Physique-Chimie	4 h	6 h
Sciences de la Vie et de la Terre	4 h	6 h
Sciences Economiques et Sociales	4 h	6 h
Arts (HdA ou Musique ou Arts Plastiques)	4 h	4 h

Voie Générale: les Enseignements de Spécialité (EdS)

La carte des enseignements de spécialité

- Des enseignements proposés dans chaque établissement (jamais l'intégralité des EdS)
- Des enseignements accessibles aux élèves dans d'autres établissements (changer d'établissement pour obtenir un EdS)
- Des enseignements assurés par le CNED

Les Enseignements de Spécialité au lycée Albert Schweitzer

Le lycée propose **10 (12) enseignements de spécialité** parmi les suivants :

- Arts: Histoire des Arts / Musique / Arts Plastiques
- Histoire Géographie, Géopolitique et Sciences Politiques
- Humanités, Littérature et Philosophie
- Langue, Littérature et Civilisation Etrangère (Anglais)
- **Langue, Littérature et Civilisation Etrangère (Espagnol)**
- **Langue Littérature et Culture de l'Antiquité**
- Mathématiques
- Physique-Chimie
- Sciences Economiques et Sociales
- Sciences de la Vie et de la Terre

Comment choisir ?

La dualité entre:

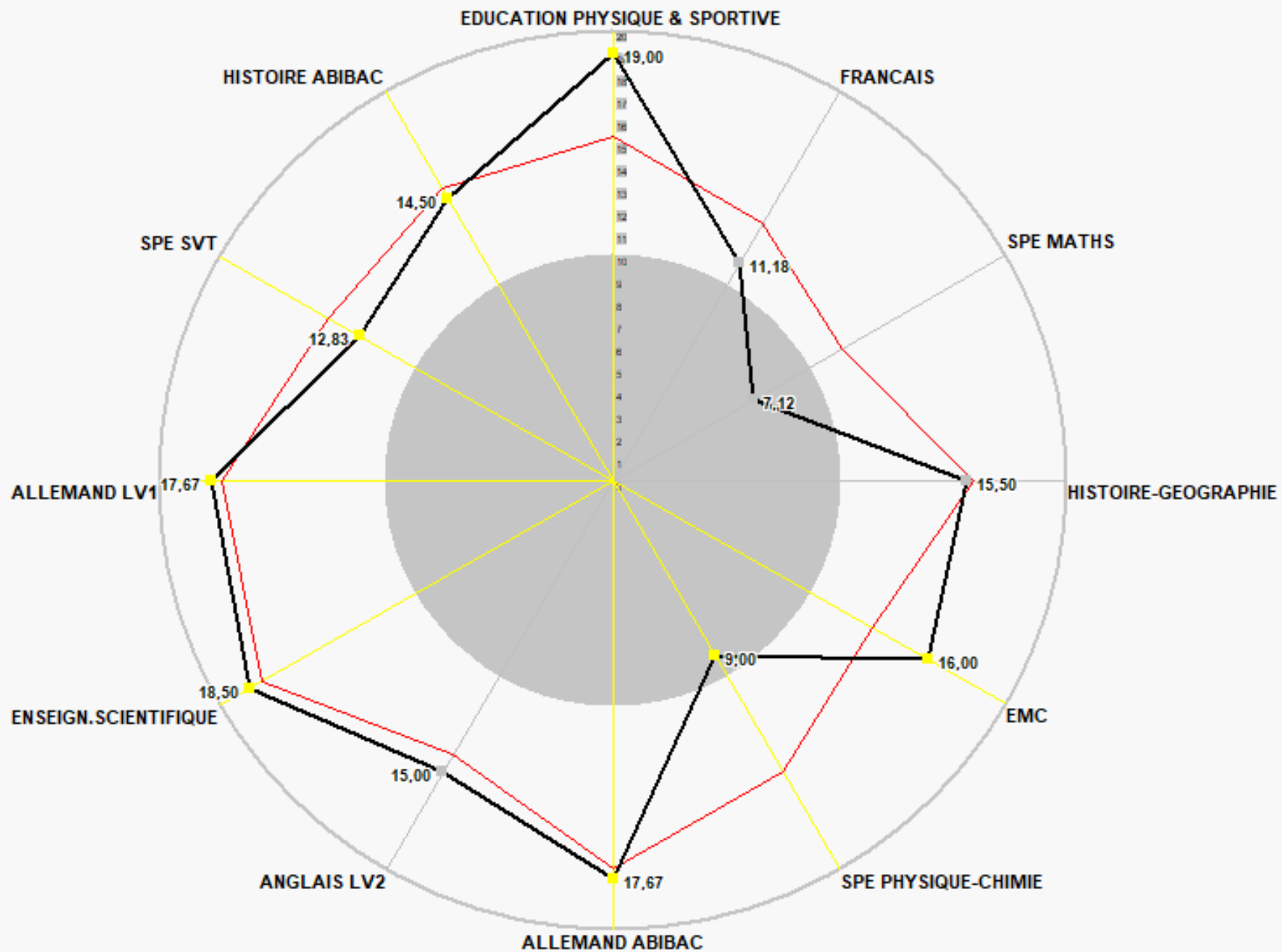
- appétence / liberté
et
- projets de poursuite d'études

Les dangers: choix des parents, choix des copains, changements d'avis, méconnaissance des spécialités, méconnaissance de soi...

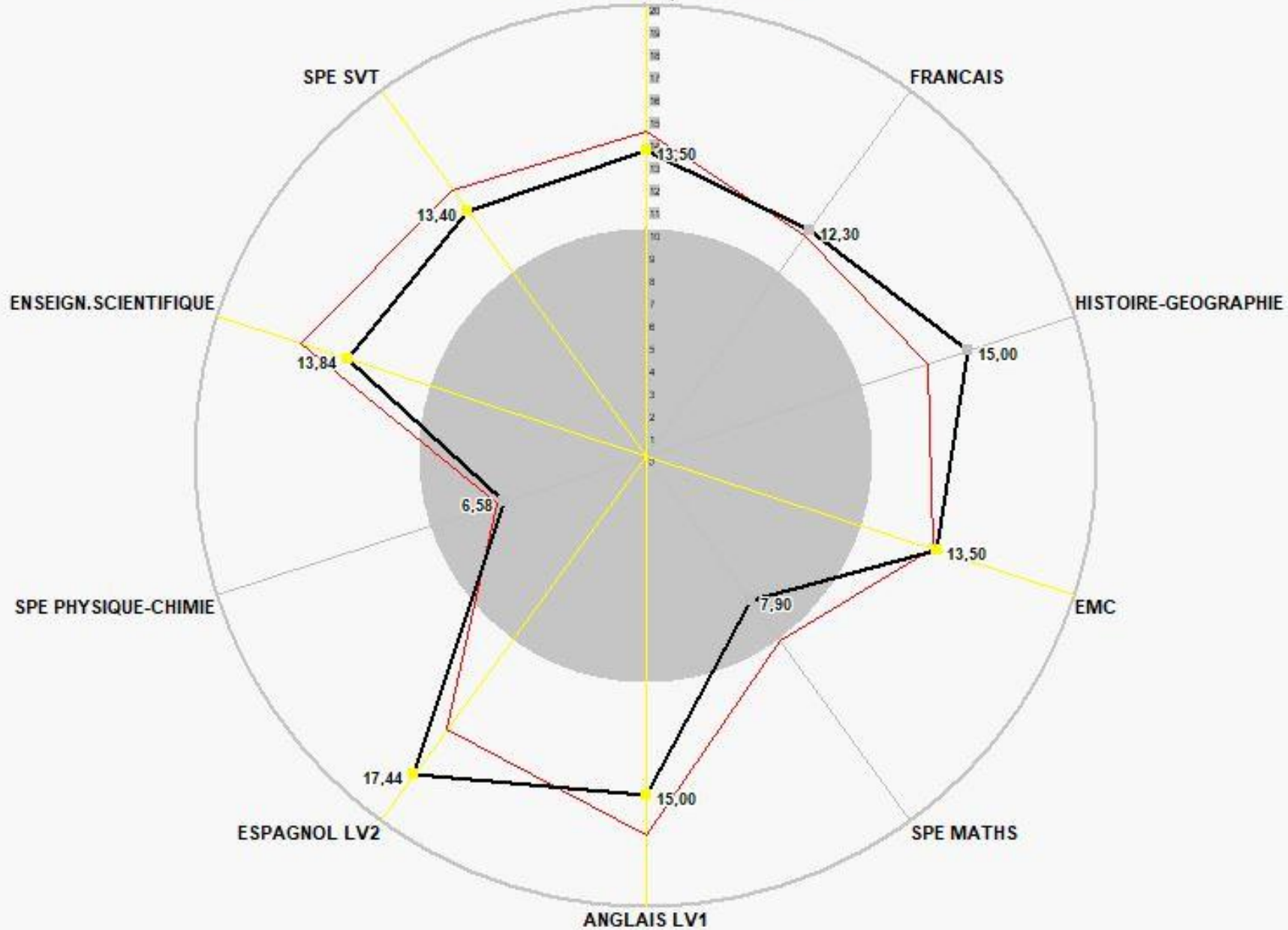
Les bonnes pratiques: se connaître soi-même, se renseigner sur ses futurs choix et écouter les conseils des enseignants

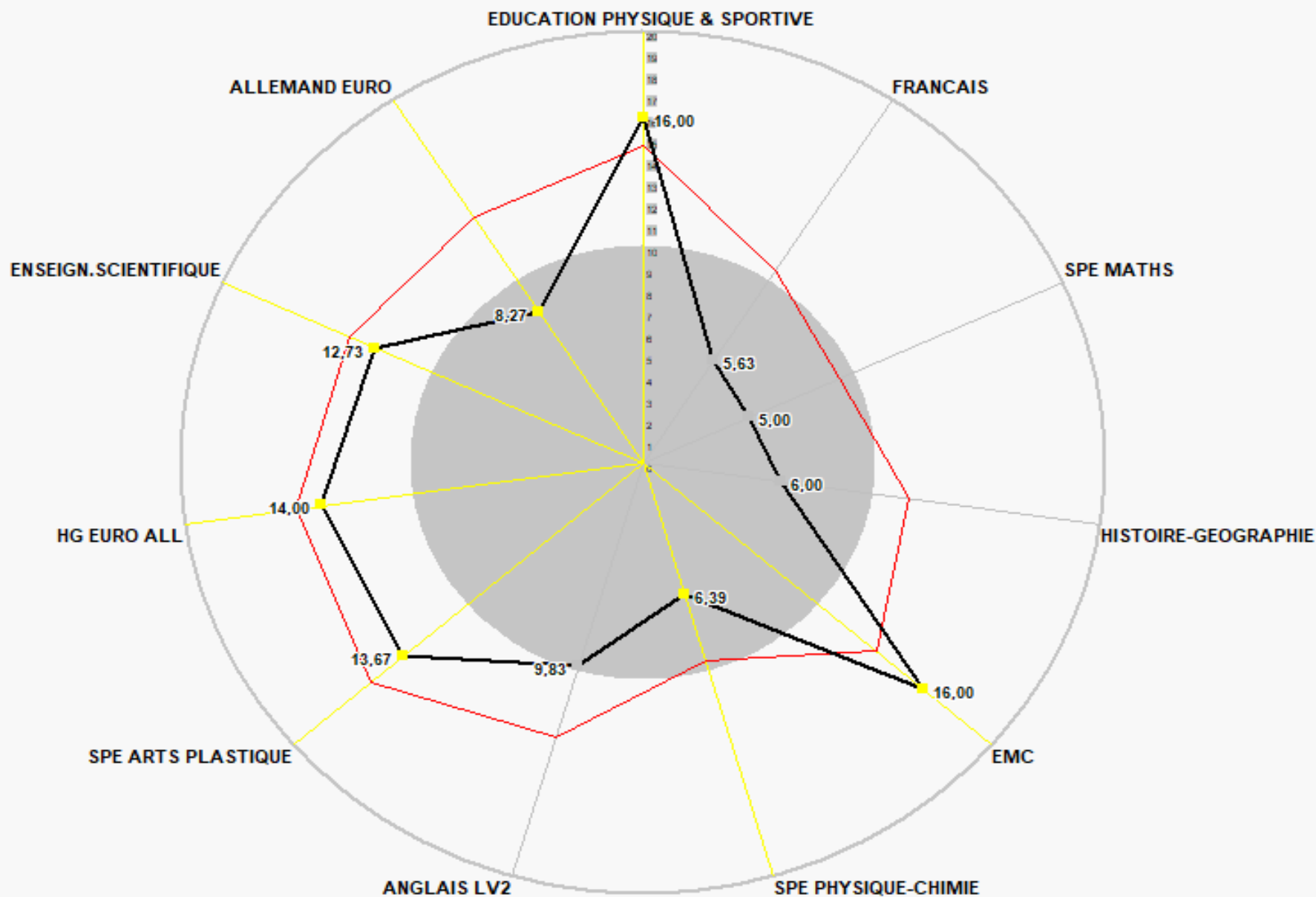
Quel bilan en Première ?

Attention au choix des spécialités, et notamment les spécialités scientifiques !!

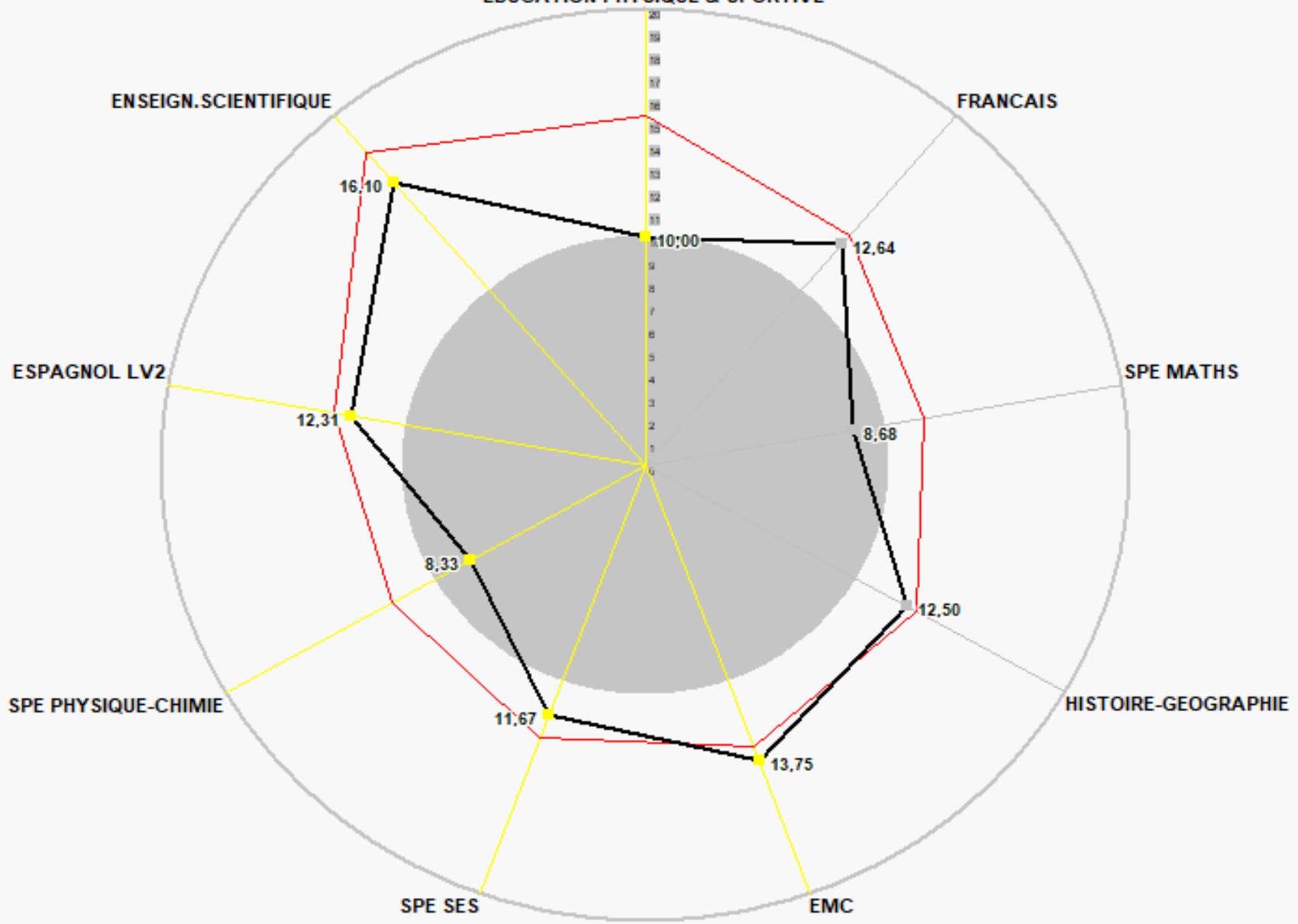


EDUCATION PHYSIQUE & SPORTIVE

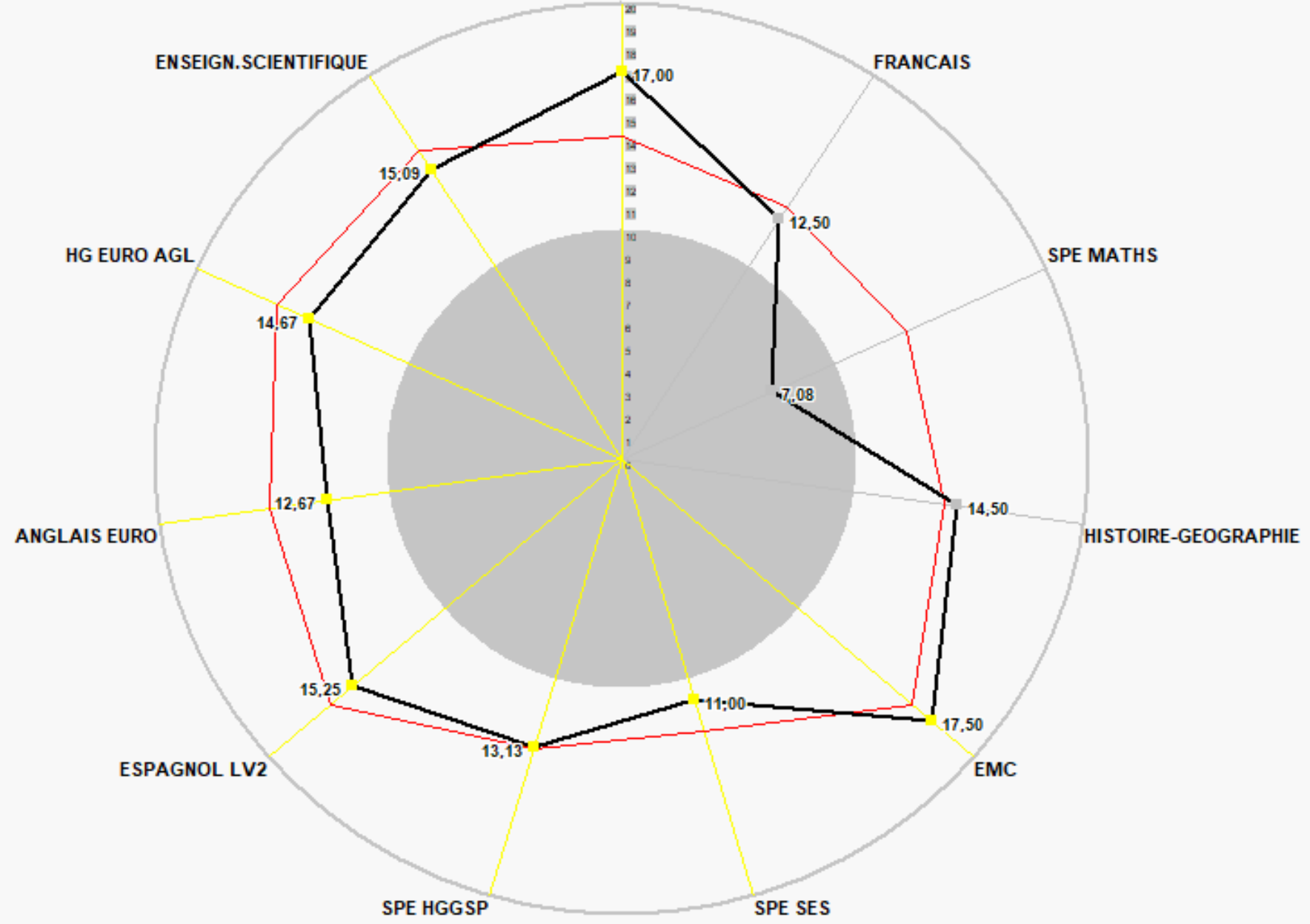




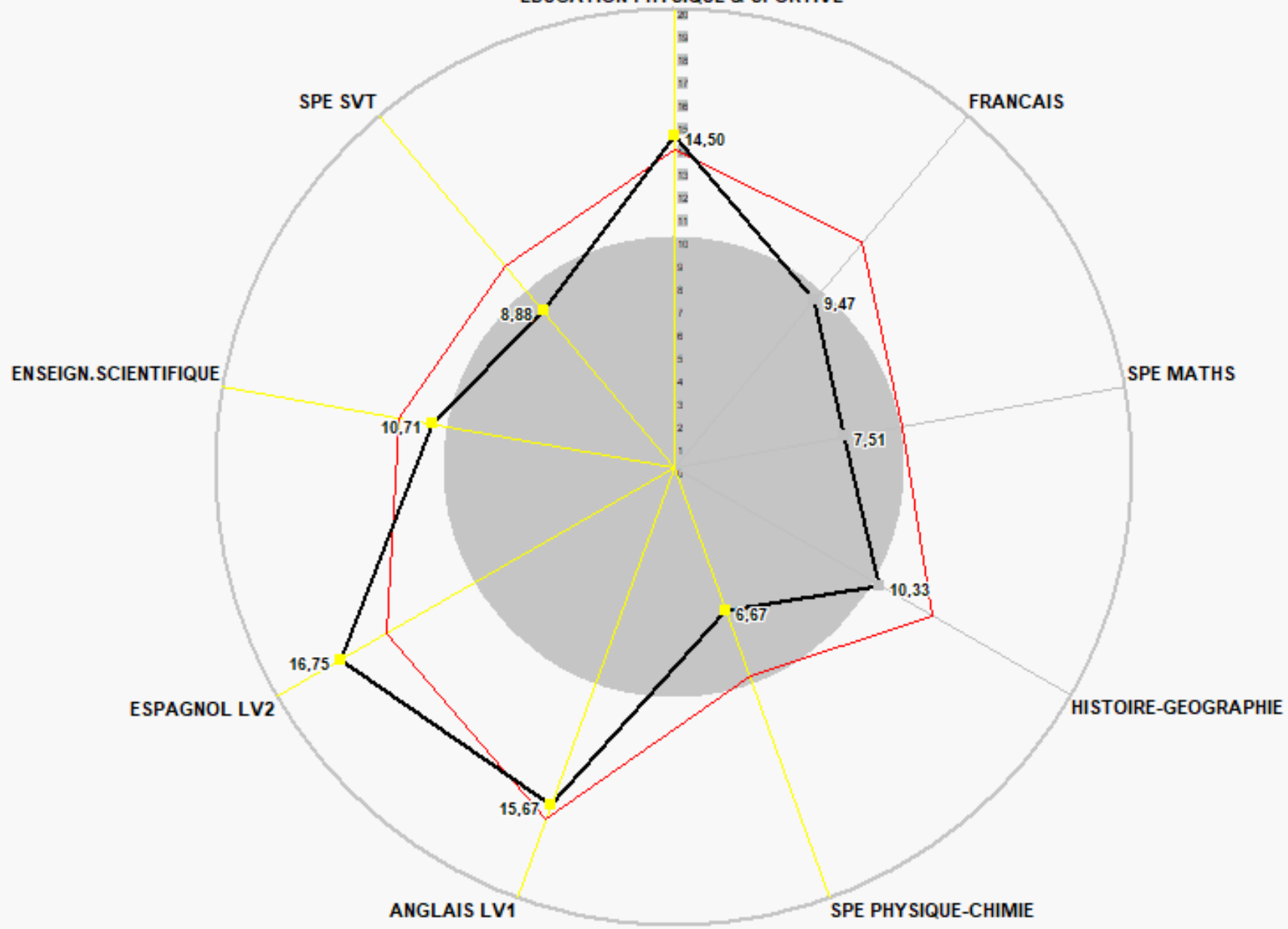
EDUCATION PHYSIQUE & SPORTIVE

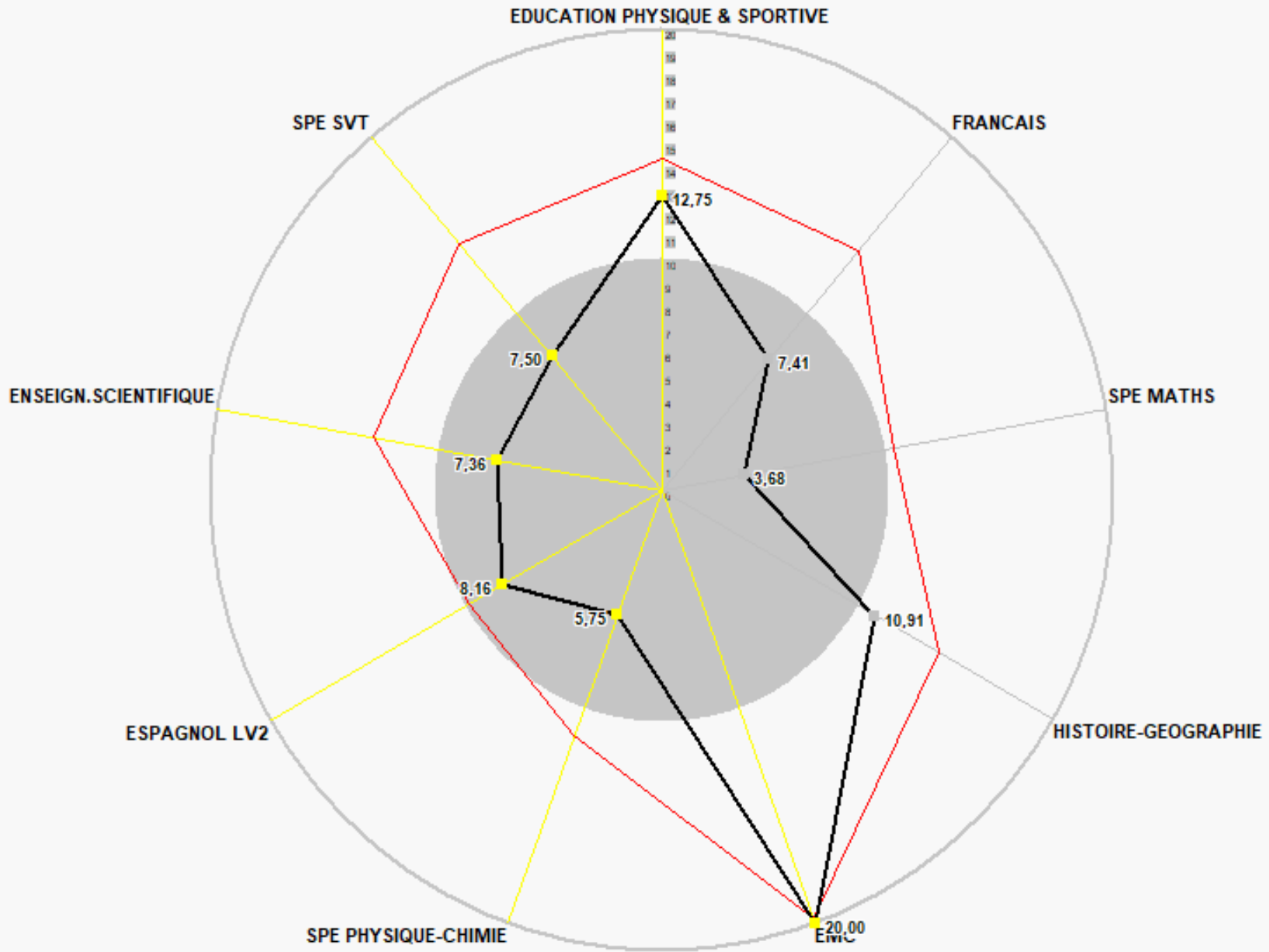


EDUCATION PHYSIQUE & SPORTIVE

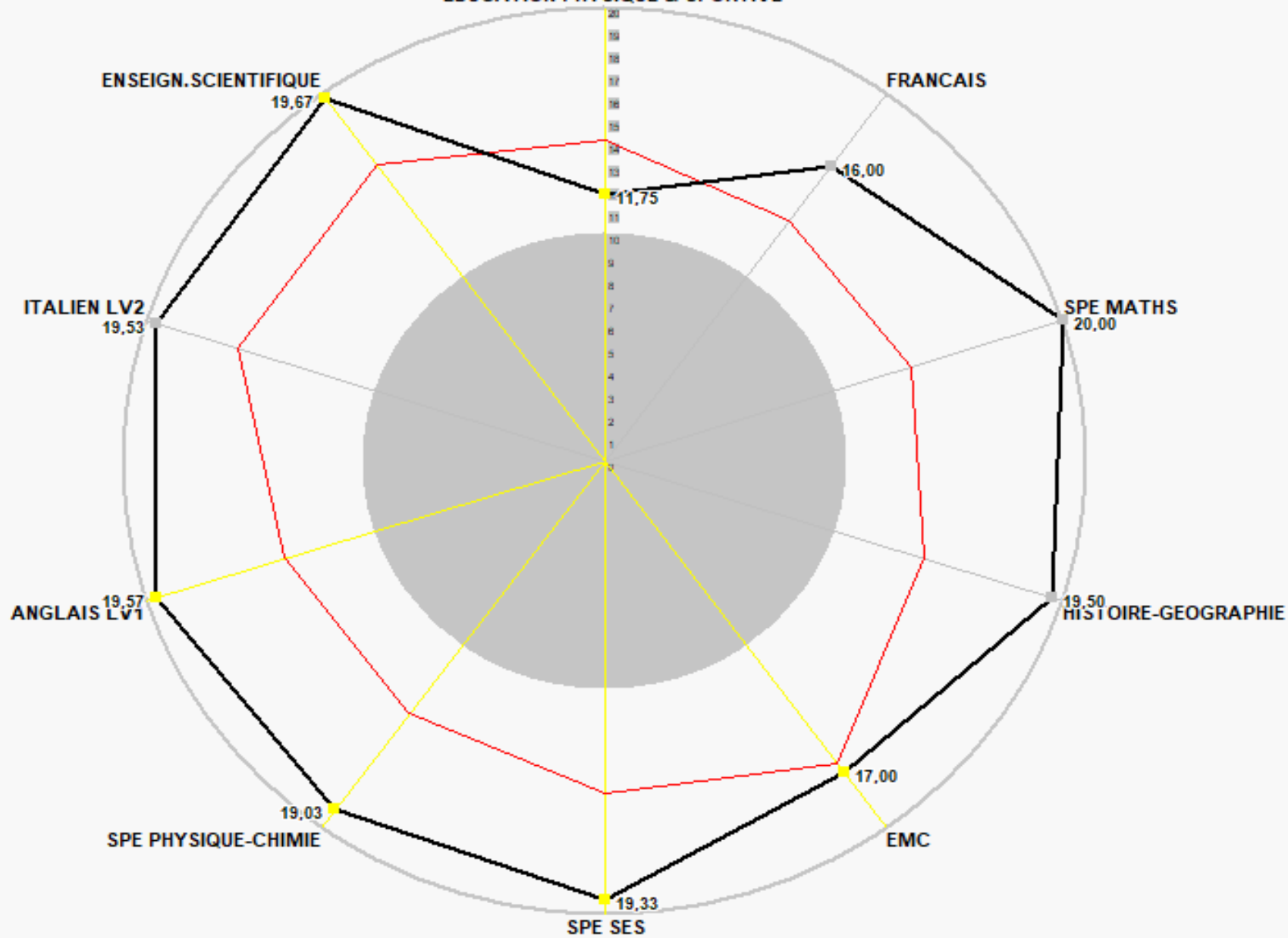


EDUCATION PHYSIQUE & SPORTIVE





EDUCATION PHYSIQUE & SPORTIVE

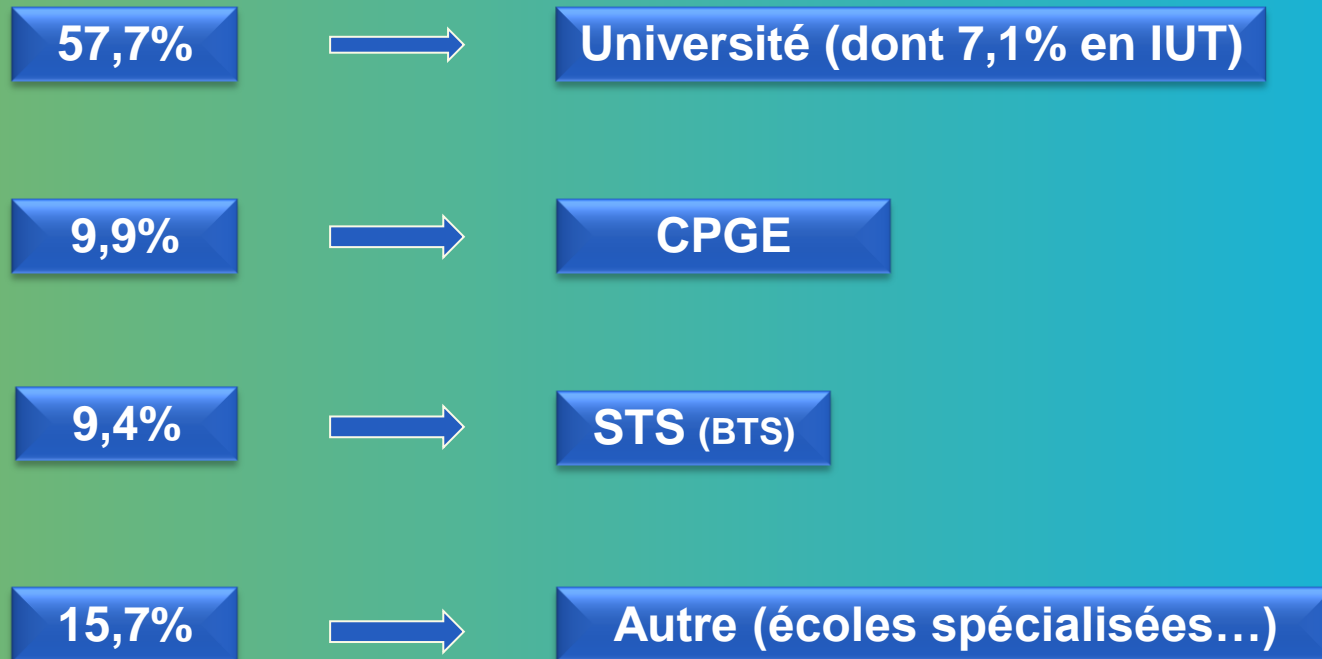


La voie générale

Poursuites d'études

- **Formations universitaires générales: licences**
- **Préparations aux grandes écoles**
- **Formations technologiques courtes** (BUT, éventuellement BTS)
- **Autres formations:** Écoles d'ingénieur et écoles supérieures de commerce post-bac, IEP-Sciences Po, écoles sociales et paramédicales, écoles spécialisées du tourisme, de l'hôtellerie, de la mode, etc.

Où vont les bacheliers généraux ?



La voie technologique

La voie technologique

- Enseignement appliqué : observation et expérimentation
- Travail en groupe et en autonomie
- Travaux pratiques en salle informatique, en salle de technologie, en laboratoire...

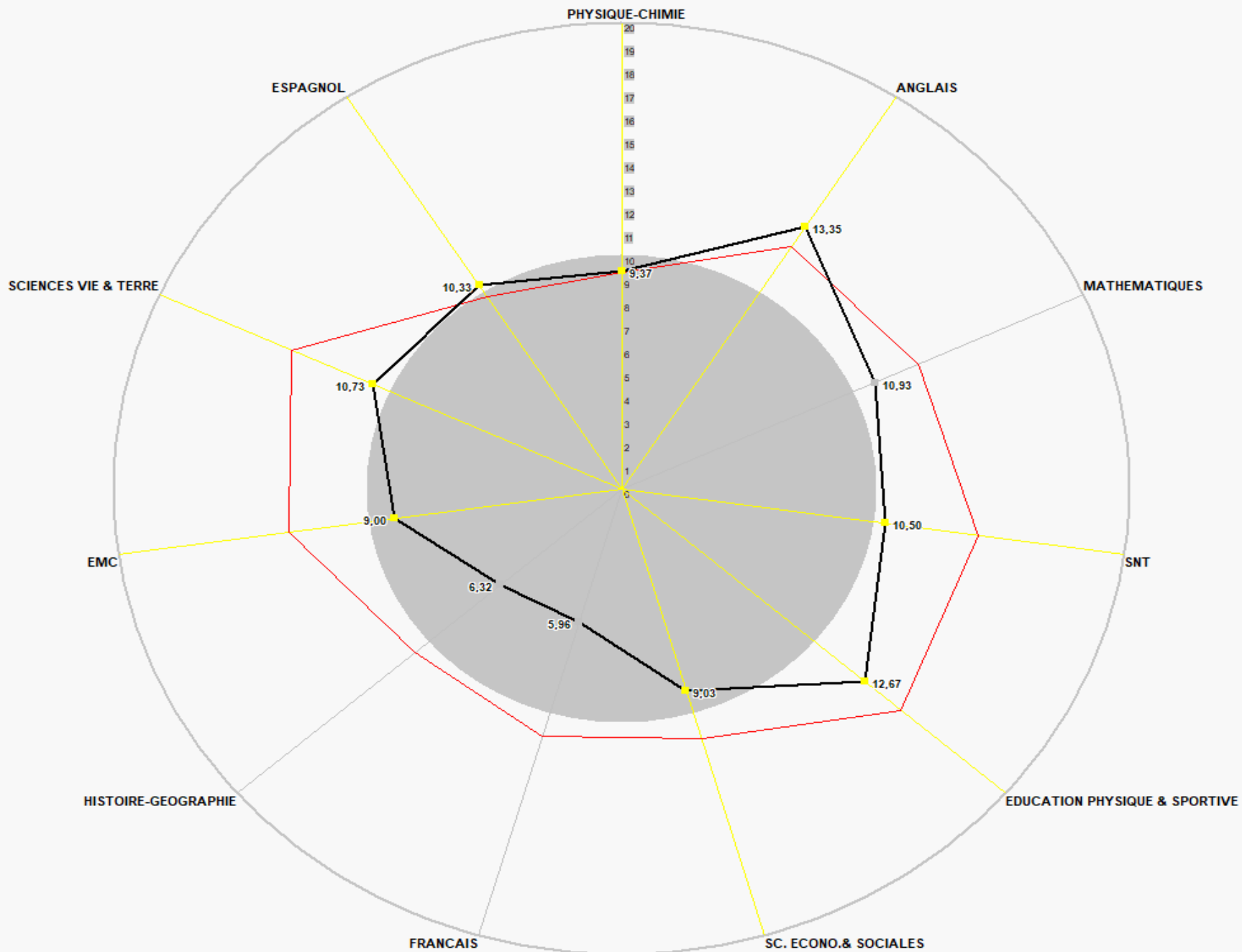
La voie technologique

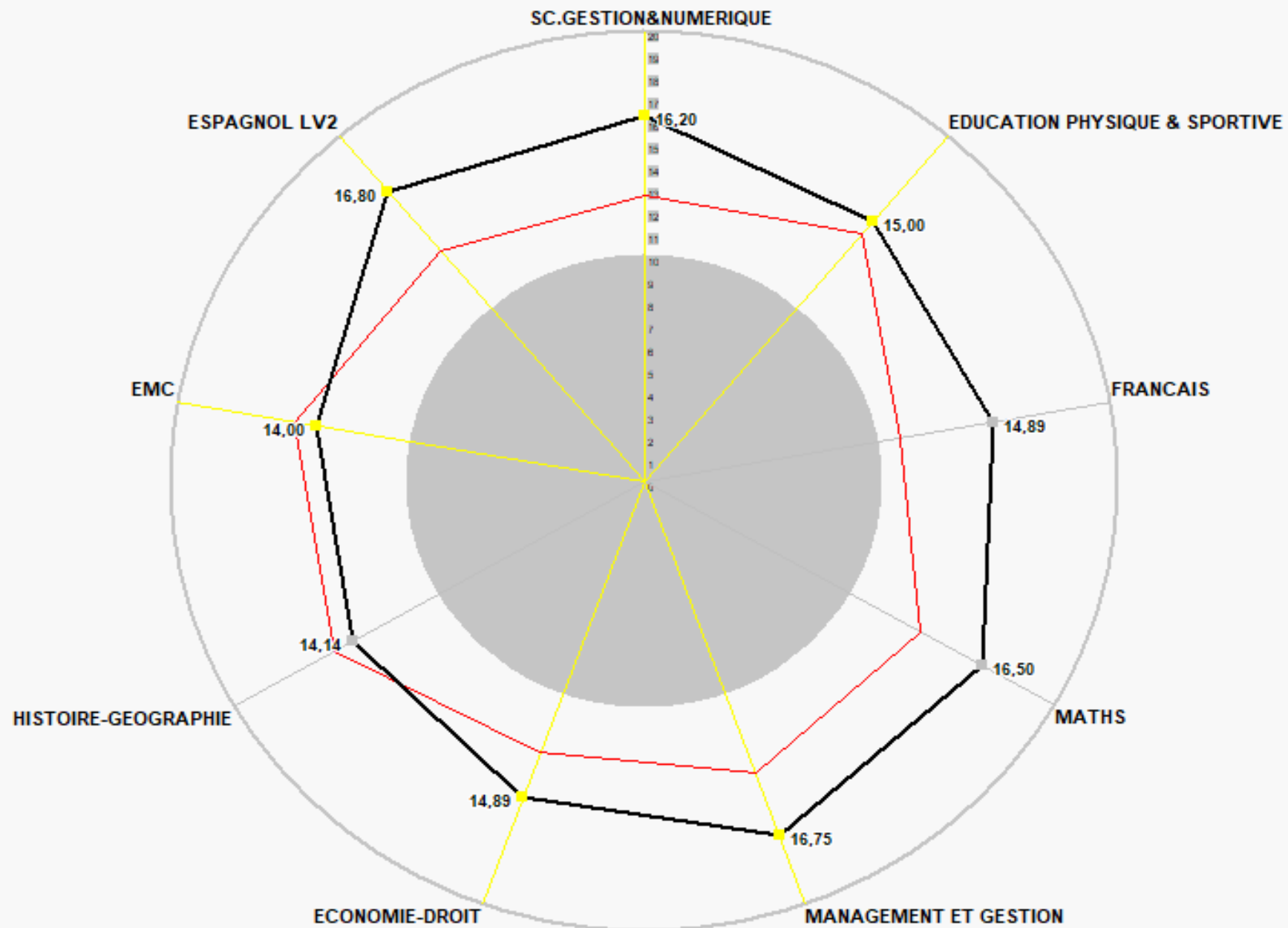
Pour la voie technologique, l'organisation en séries de baccalauréat est maintenue

Il existe 8 séries de baccalauréat technologique :

- **Sciences et Technologies du Management et de la Gestion (STMG)**
- Sciences et Technologies Industrielles et Développement Durable (STI2D)*
- Sciences et Technologies de la Santé et du Social (ST2S)*
- Sciences et Technologies de Laboratoire (STL)*
- Sciences et Technologies du Design et des Arts Appliqués (STD2A)*
- Sciences et Technologies de l'Agronomie et du Vivant (STAV)*
- Sciences et Technologies de l'hôtellerie et de la restauration (STHR)*
- Sciences et Techniques du Théâtre, de la Musique et de la Danse (S2TMD)*

* Cette série n'est pas proposée au sein du lycée





La voie technologique

Enseignements communs

Enseignement	Horaires 1 ^{re}	Horaires T ^{ale}
Français	3 h	-
Philosophie	-	2 h
Histoire géographie	1 h 30	1 h 30
Langues vivantes A et B	4 h	4 h
Mathématiques	3 h	3 h
Education physique et sportive	2 h	2 h
Enseignement moral et civique	0 h 30	0 h 30
Total	14 h	13 h

Accompagnement personnalisé

Accompagnement au choix de l'orientation

Voie technologique

la série STMG

- Cette série s'adresse aux élèves intéressés par la réalité du fonctionnement des organisations, les relations au travail, les nouveaux usages du numérique, le marketing, l'analyse des décisions et l'impact des stratégies d'entreprise.
- **Poursuites d'études :**
 - BTS et BUT (banque, commerce international, gestion de la PME,...)
 - Filière comptable
 - CPGE voie technologique
 - Formation universitaires générales
 - Autres formations (écoles de commerce, écoles spécialisées du domaine du tourisme, de la communication...).

Enseignement de spécialité	Horaires 1 ^{re}	Horaires T ^{ale}
Sciences de gestion et numérique	7 h	-
Management	4 h	-
- Gestion et finance	ou	10 h
- Mercatique	ou	
- Ressources humaines et communication	ou	
- Systèmes d'information de gestion		
Droit et économie	4 h	6 h
Total	15 h	16 h

Voie technologique

la série STMG

Où trouver ce bac technologique ?

Au lycée:

- ALBERT SCHWEITZER - LE RAINCY



Voie technologique

la série STI2D

- Pour celles et ceux qui s'intéressent à l'industrie, à l'innovation technologique et à la transition énergétique.
- **Poursuites d'études :**
 - BTS et BUT (aéronautique, informatique, mesures physiques,...°
 - Ecole d'ingénieur
 - CPGE
 - Formation universitaires générales

Enseignement de spécialité	Horaires 1 ^{re}	Horaires T ^{ale}
Innovation technologique	3 h	-
Ingénierie et développement durable	9 h	-
- Architecture et construction ou	-	12 h
- Énergie et environnement ou		
- Innovation technologique et éco-conception ou		
- Systèmes d'information et numérique		
Physique-Chimie et Mathématiques	6 h	6 h
Total	18 h	18 h

Voie technologique

la série STI2D

Où trouver ce bac technologique ?

Aux lycées:

- RENE CASSIN - LE RAINCY
- GUSTAVE EIFFEL - GAGNY
- NICOLAS JOSEPH CUGNOT - NEUILLY-SUR-MARNE
- EVARISTE GALOIS - NOISY-LE-GRAND

Voie technologique

la série ST2S

- Cette série s'adresse aux élèves intéressés par les relations humaines et le travail sanitaire et social.
- **Poursuites d'études :**
 - BTS et BUT (carrières sociales, diététique,...)
 - Formations des écoles spécialisées du secteur paramédical et social (éducation spécialisée, assistante de service social, infirmier,...)
 - Formation universitaires générales

Enseignement	Horaires 1 ^{ère}	Horaires T ^{ale}
Physique-Chimie pour la santé	3 h	-
Biologie et physiopathologie humaine	5 h	-
Chimie, Biologie et physiopathologie humaine	-	8 h
Sciences et techniques sanitaires et sociales	7 h	8 h
Total	15 h	16 h

Voie technologique

la série ST2S

Où trouver ce bac technologique ?

Aux lycées:

- HENRI SELIER - LIVRY-GARGAN
- JEAN RENOIR - BONDY
- BLAISE PASCAL - VILLEMOMBLE

Voie technologique

la série STL

- Pour les élèves qui ont un goût affirmé pour les manipulations en laboratoire et les matières scientifiques.
- **Poursuites d'études :**
 - BTS et BUT de biologie, de chimie, de l'environnement, du paramédical...
 - Classe prépa
 - Ecoles d'Ingénieur post-bac en 5 ans...

Enseignement	Horaires 1 ^{re}	Horaires T ^{ale}
Physique-Chimie et Mathématiques	5 h	5 h
Biochimie - Biologie	4 h	-
- Biotechnologie ou - Sciences physiques et chimiques en laboratoire	9 h	-
- Biochimie – Biologie – Biotechnologie ou - Sciences physiques et chimiques en laboratoire	-	13 h
Total	18 h	18 h

voie technologique

la série STL

Où trouver ce bac technologique ?

- Aux lycées:
- PAUL ELUARD - SAINT-DENIS
- LIBERTE - ROMAINVILLE
- BLAISE CENDRARS - SEVRAN
- HENRI WALLON - AUBERVILLIERS

voie technologique

la série STD2A

- Cette série intéressera celles et ceux qui sont attirés par les applications de l'art (graphisme, mode, design...) et par la conception et la réalisation d'objets (vêtements, meubles, ustensiles...) ou d'espaces.
- **Poursuites d'études :**
 - DNMADE (Design d'espace, de produit ou de mode, communication et expression visuelle...), CPGE AA ENS Cachan Design, Licence d'art, écoles d'art, etc.

Enseignement	Horaires 1 ^{re}	Horaires T ^{ale}
Physique-Chimie	2 h	-
Outils et langages numériques	2 h	-
Design et métiers d'arts	14 h	-
Analyse et méthodes en design	-	9 h
Conception et création en design et métiers d'art	-	9 h
Total	18 h	18 h

Voie technologique

la série STD2A

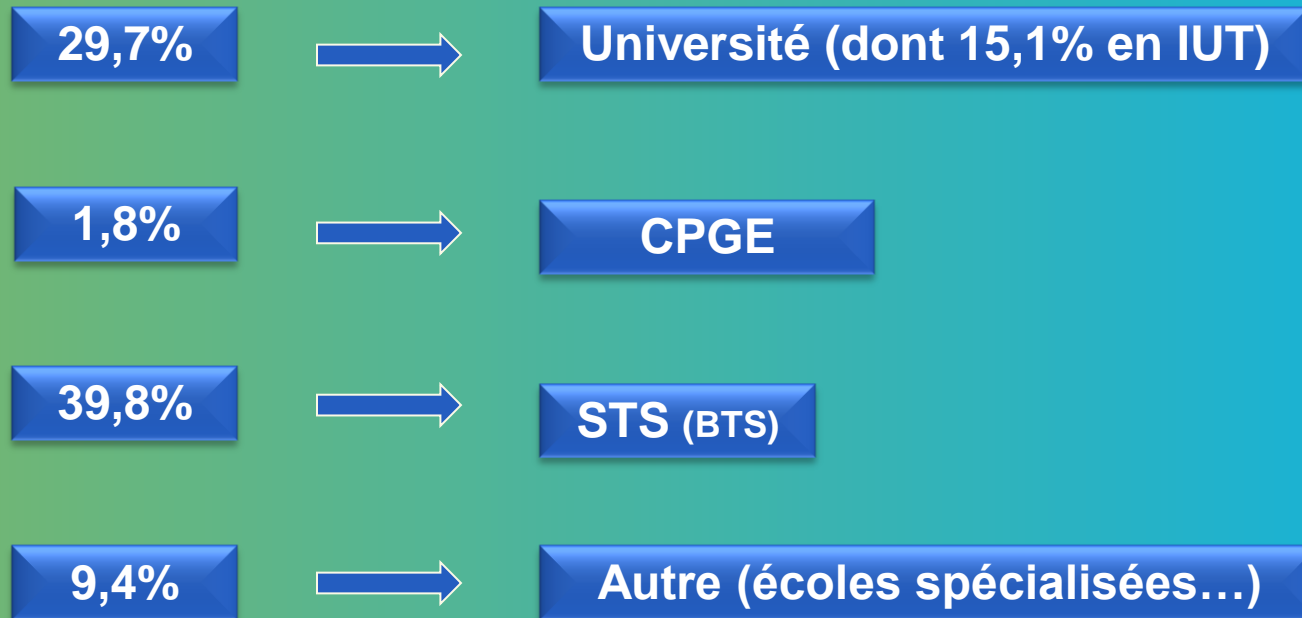
Où trouver ce bac technologique ?

Au lycée:

- EUGENIE COTTON MONTREUIL-SOUS-BOIS



Où vont les bacheliers technologiques ?



L' enseignement professionnel

Le baccalauréat professionnel : une autre possibilité...

Le baccalauréat professionnel peut être envisagé à l'issue de la 2^{de} GT. Dans ce cas, il s'agit d'une **réorientation** pour être préparé, non plus exclusivement à une poursuite d'études dans le supérieur, mais à une **insertion professionnelle plus rapide**.

les lycées professionnels du secteur proposent des spécialités dans de nombreux secteurs :



BATIMENT



SERVICES



INDUSTRIE



AGRICOLE

Pour aider au choix:

- Les immersions en LP (Mme TESSIER)
- Les stages en entreprises
(M. LOUAZEL)
- Dans tous les cas: rencontrer les
psyEN !

Les applications:

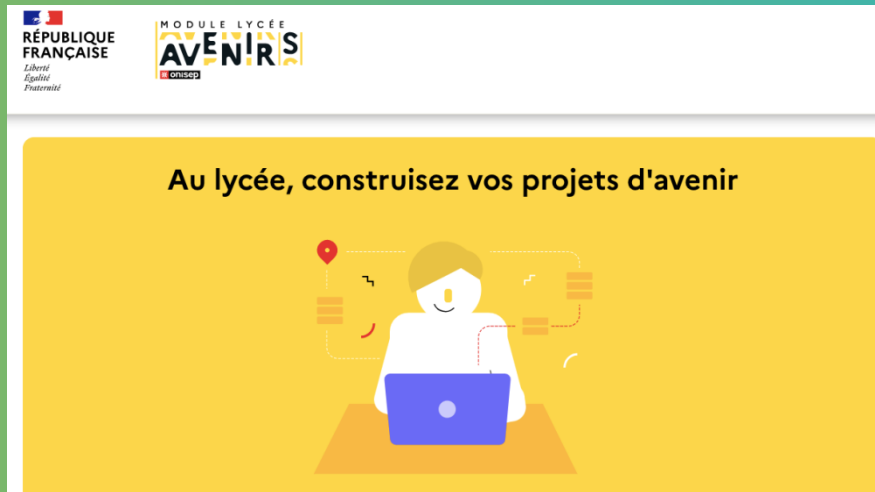
- ProNote
- Educonnect
- Cyclades
- LSL (Livret Scolaire Lycéen)
- Parcoursup (moteur de recherche des formations)

Dès maintenant

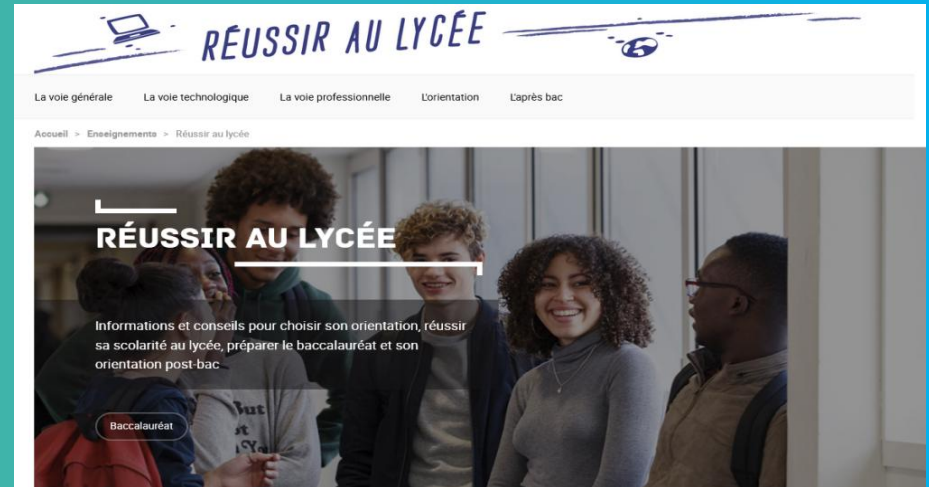
- Vous pouvez prendre rendez-vous avec l'une des psychologues de l'éducation nationale du lycée : Permanence au lycée du lundi au mercredi (prise de rendez-vous au CDI) et au CIO de Clichy-sous-Bois.
- Echangez avec vos professeurs principaux et l'équipe enseignante
- Informez-vous sur les différents site indiqués

A consulter

Le site avenir onisep



Quand je passe le bac



Le site de l'Onisep



Horizons 21

