

LE DÉVELOPPEMENT DURABLE DE LA MATERNELLE AU LYCÉE

LE TERRITOIRE : LE RAINCY/VILLEMOMBLE

PILOTAGE : MME FOUET - LES FOUGÈRES MATERNELLE

LES ETABLISSEMENTS :

LA MATERNELLE DES FOUGÈRES

L'ÉLÉMENTAIRE DES FOUGÈRES

LE COLLÈGE COROT

LE LYCÉE SCHWEITZER

LE LYCÉE BLAISE PASCAL VILLEMOMBLE

ELEMENTAIRE DU RAINCY

MATERNELLE THIERS DU RAINCY

MATERNELLE FONTAINE DU RAINCY

E3D NIVEAU 3



E3D NIVEAU 2

E3D NIVEAU 2

E3D NIVEAU 1

E3D NIVEAU 3

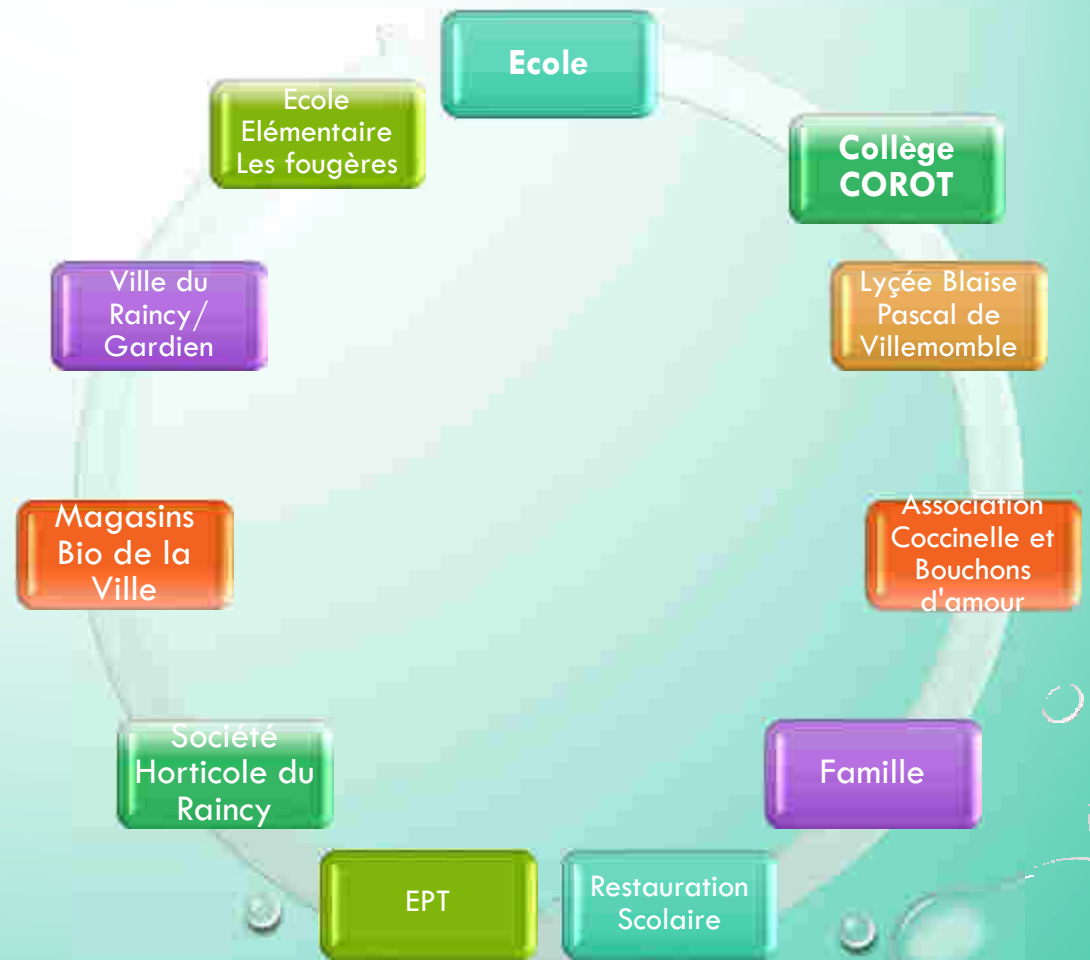
E3D NIVEAU 1



MATERNELLE LES FOUGÈRES

LES OBJECTIFS DU PROJET

- ACQUÉRIR DES CONNAISSANCES
- APPRENDRE À RAISONNER
- SE SITUER DANS LE MONDE
- FORMER LE FUTUR CITOYEN
- DÉVELOPPER UNE ÉCO-CONSCIENCE
- VIVRE ENSEMBLE



UN POTAGER BIO DANS L'ECOLE MATERNELLE



AVEC LES PS ET MS ,
DIRECTION LE POTAGER !





ON JARDINE,
ON PLANTE,
ON SÈME !



SALADES, CHOUX,
HARICOTS, RADIS,
TOMATES, POMME
DE TERRE...





ON OBSERVE ET ON ARROSE
RÉGULIÈREMENT

Diapositive 5

1

sa er; 13/11/2021



ON SE LANCE DANS LA CONFECTION DE POTS
D'AROMATIQUES : THYM, VERVEINE
CITRONNÉE...



ON RÉCOLTE !



ET ON RAMÈNE À LA MAISON DE BONS
LÉGUMES DE NOTRE POTAGER !

Développement durable

Liaison Ecole-College



AVEC LE CLUB ECO-CITOYEN DU COLLEGE COROT : LE TRI DES DECHETS

● Récapitulatif

Animation imaginée, préparée et réalisée par les éco-délégués

1. Point info **"C'est quoi le développement durable?"**
2. Création d'un jeu **"Baskets déchets"** pour apprendre le tri sélectif en s'amusant.
3. **Lecture de "Popo l'Ecolo"**, histoire inventée et éditée par les éco-délégués du collège Jean-Baptiste Corot, pour sensibiliser au développement durable.
4. Remise d'un **diplôme du "Meilleur trieur de déchets"**





Les Lycéennes nous ont proposé une action sur tri des déchets !
Nous avons joué ensemble au jeu du tri des déchets et fabriqué des insectes avec des cartons récupérés.



**AVEC LE LYCEE BLAISE
PASCAL DE
VILLEMOMBLE**



**LA MATERNELLE ET LE LYCEE BLAISE PASCAL
DE VILLEMOMBLE :
DES RECETTES ANTI GASPI !**





LA MATERNELLE ET LE SYCTOM : DES JEUX DE TRI

The background is a solid teal color with several white, stylized bubbles of various sizes scattered across it. The bubbles have a slight shadow and a highlight, giving them a 3D appearance.

LA BIODIVERSITE :

AVEC LE CLUB ÉCO-DÉLÉGUÉ DU
COLLÈGE COROT , LE LYCÉE
SCHWEITZER ET LA SOCIETE
HORTICOLE DU RAINCY

Visite du parc du Lycée Schweitzer



La fontaine



La colline



VISITE DU PARC DU LYCÉE AVEC MONSIEUR GRANDIN DE LA SOCIETE HORTICOLE :
DECOUVERTE DU PATRIMOINE NATUREL A
L'OCCASION DE LA FETE DE LA NATURE



DECOUVERTE DES ESPACES BOISES DANS LE PARC DU LYCEE
REPERAGE POUR LE POSITIONNEMENT DES BOULES DE
GRAINES ET DES MANGEOIRS A OISEAUX.



Les boules de graisse pour les oiseaux



Ingrédients :

- de la graisse végétale
- un paquet de mélange de graines pour les oiseaux de la nature

Matériel :

- une casserole
- une cuillère à soupe
- une plaque chauffante
- des pots de yaourt
- du filet de récupération

Préparation :

1. Faire fondre la graisse dans la casserole.



2. Quand la graisse est liquide, on ajoute les graines et on mélange.



3. À l'aide de la cuillère, on verse dans les pots de yaourt.



4. Laisser refroidir et durcir dehors ou dans le réfrigérateur pendant plusieurs heures.
5. Démouler les boules et les mettre dans un filet
6. Accrocher les boules sur des branches, dans un lieu calme, à l'abri des prédateurs.



Bon appétit les oiseaux !

**FABRICATION DES BOULES DE GRAINES
AVEC LE COLLEGE COROT**



The background is a solid teal color with several white, stylized bubbles of various sizes scattered across it, primarily in the top-left and bottom-right corners. The bubbles have a slight shadow and a highlight, giving them a 3D effect.

ECOLE ELEMENTAIRE DES FOUGERES



FORMATION DES ECO DELEGUES AU COLLEGE COROT



**PRESENTATION DES 17 OBJECTIFS
DU DEVELOPPEMENT DURABLE :
LES ODD;**



**EXPLICATION DE LA
 DEMARCHE ET DES
 OBJECTIFS,
 PRESENTATION DES
 OUTILS...**





DES ATELIERS, DES REFLEXIONS, DES ECHANGES

ENVIE D'AGIR ?

OBJECTIFS  DE DEVELOPPEMENT DURABLE



ECO-DELEGUE



Election le jeudi 21 octobre 2021

Présente-toi pour devenir
éco-délégué.e de ta classe



ELECTIONS DES ECO DELEGUES A L'ELEMENTAIRE





The background is a solid teal color with several white, stylized bubbles of various sizes scattered across it, particularly in the top-left and bottom-right corners.

PROJETS SOLIDAIRES DE LA MATERNELLE AU LYCÉE SUR TOUT LE TERRITOIRE

RECOLTE SOLIDAIRE



De la Maternelle au CM2
Au profit des restaurants du Cœur !

L'école collecte jusqu'au 15 décembre :

- * des produits alimentaires type pâtes, riz, gâteaux
- * des produits d'hygiène type gel douche, savons, serviettes hygiéniques
- * Des produits pour bébé type boîtes de lait, couches, pots.

N'hésitez pas à participer en déposant vos dons dans les cartons présents dans le préau.

Merci d'avance pour
votre solidarité !

LES RESTAURANTS
DU COEUR
LES RELAIS DU COEUR

Les Fougères
Ecole Maternelle - La Palmyre

Les Fougères
Ecole Élémentaire - La Palmyre



DES RECOLTES SOLIDAIRES DE NOEL POUR
LES ASSOCIATIONS LOCALES




DES CARTES DE VŒUX POUR NOS AINÉS DU RAINCY



Un stylo pour nos petits héros

Donnez une seconde vie à vos stylos usagés: via l'association "Les Petits MEC P2", ils financeront la recherche contre la "Duplication du Gène MECP2", maladie génétique orpheline qui touche une centaine de personnes en France, principalement des enfants



Pour toute question, contactez Sandrine à stylo.mecp2association@gmail.com - Site Web : www.lespetitsmecp2.org

RECOLTE DE STYLOS
USAGES POUR LA
RECHERCHE SUR UNE
MALADIE GENETIQUE
TOUCHANT LES ENFANTS



The background is a solid teal color with several white, semi-transparent bubbles of various sizes scattered across it, primarily in the top-left and bottom-right corners.

UNE EXPOSITION E3D EN FIN
D'ANNEE DE LA MATERNELLE
AU LYCEE DANS LE GROUPE
SCOLAIRE DES FOUGÈRES

Bienvenue aux Fougères pour une exposition
E3D sur nos projets Développement Durable :
De la maternelle au Lycée !





Les classes élémentaires ouvrent la
visite avec leurs productions plastiques
Sur le thème du jardin et du potager



Les arbres
imaginaires des
CPa



DES RECETTES ANTI-GASPI

La recette
anti-gaspi
CPa



① Coupe le pain rassis
en dés et ajoute le lait
Laisse tremper 15 minutes
D.O. 23
② Coupe les pommes de terre
et saupoudre les de fleur
sulfurée si coupe de amont
de carotte. bébé CPa
③ Mélange un œuf pilé
brute les œufs et ajoute
227g de sucre de pomme
et une demi-cuillère
café de cannelle, vanille

④ Réunis les deux
préparations, ajoute les
flocons d'avoine deux
cuillères de sel une cuillère
à café de bicarbonate de
soude et mélange le tout
Laisse cuire 15 minutes
à feu doux
Ajoute le lait puis à une fois
mousser un peu
vanille
Bon APPÉTIT !
Anna



Le plastique, c'est
pas automatique !
Hugo CPa

Mes yeux dans mon
cœur pour aimer
les fleurs



DES DEFIS POUR L'ENVIRONNEMENT !



Les éco-délégués du collège Corot viennent nous informer sur les plantes dépolluantes !





On s'informe sur l'écologie :
découverte d'ouvrages adaptés
de la maternelle au collège



Animation Recycl'ART : on réutilise des boîtes à œufs, des bouchons, des rouleaux de papier pour réaliser des objets rigolos...

On visite notre potager maternelle !





Ré-introduction de nos coccinelles au potager et vente de plants BIO tomates et basilic en lien avec le Lycée horticole de Neuilly sur Marne..



Les éco-délégués du Lycée
Schweitzer nous informent sur le tri
et le recyclage des déchets



On s'informe sur le projet E3D :



On sensibilise au gaspillage alimentaire et à consommer local et de saison :





DE L'ART INSPIRE DU JARDIN




Nos artistes en maternelles





« Du jardin à la cuisine »
Semons des aromatiques pour notre cuisine !





DANS TOUTES NOS ECOLES DU TERRITOIRE , DES POINTS DE COLLECTES : BOUCHONS, PILES , ENCRE



LE LYCEE BLAISE PASCAL

FONCTIONNEMENT - BLAISE PASCAL VILLEMOMBLE


- NOMINATION D'ÉCO-D'ÉCODÉLÉGUÉS : DES ÉCO-D SONT ÉLUS DANS CHAQUE CLASSE.
- RÉUNIONS ORGANISÉES CHAQUE DEUX SEMAINES POUR TRAVAILLER SUR LES PROJETS AVEC LES ÉLÈVES, LES PROFS VOLONTAIRES , LES AGENTS ET LA DIRECTION POUR MONTER LES PROJETS.
- ON TRAVAILLE SUR LES SUJETS SUIVANTS : ÉNERGIE, EAU, SOLIDARITÉ, GESTION DES DÉCHETS, GASPILLAGE ALIMENTAIRE, GESTION DE L'ENVIRONNEMENT...
- PERMET DE TRAVAILLER DE NOMBREUSES COMPÉTENCES AUTOUR DE PROJET CONCRET : LA MÉTHODOLOGIE DE PROJET, LA COMMUNICATION, LA CRÉATIVITÉ...



Des classes travaillent également sur des projets EDD inter-établissement dans le cadre de leur programme/référentiel : 1^{ère} ; Term ; BTS



Labellisation niveau 3



SENSIBILISATION TRI DES DÉCHETS : BTS/ECO.D – MATERNELS/PRIMAIRES (*LES FOUGÈRES-SAINT EXUPERY*)

Objectifs :

- Sensibiliser les enfants et les adolescents aux enjeux du tri des déchets.
- Reconnaître les différentes constitutions des déchets
- Acquérir la bonne méthode de tri des déchets
- Mobiliser les jeunes et les amener à sensibiliser leur entourage.
- Comprendre la notion de réutilisation.

Production :

- Jeu éducatif de mise en situation autour du tri des déchets
- conception de mangeoire à oiseaux avec des déchets



ENJEUX DE LA PRÉSERVATION À L'ENVIRONNEMENT : TASSP – CM2 (*LES FOUGÈRES-LE RAINCY*)

Objectifs :

- Responsabiliser nos élèves et les rendre acteurs dans la société.
- Sensibiliser les enfants et les adolescents pour qu'ils puissent agir pour leur avenir et l'avenir de la planète.
- Mobiliser les jeunes et les amener à sensibiliser leur entourage.

Production finale des élèves en collaboration avec des écoliers: Jeu éducatif « Tous pour notre terre ».

Des cartes avec des questions à choix multiple et réponses avec des illustrations...

CONFECTION DE PRODUITS D'ENTRETIEN ARTISANAUX : BTS – PRIMAIRES (SAINT-EXUPÉRY- VILLEMOMBLE)

Objectifs :

- Sensibiliser les enfants et les adolescents aux enjeux de la confection de produits d'entretien artisanaux
- Comprendre les fonctions des différents ingrédients de base
- Mobiliser les jeunes et les amener à sensibiliser leur entourage.

Production : liquide vaisselle, nettoyeur multi surface et lessive



SENSIBILISATION SUR LA CONSOMMATION D'EAU AU QUOTIDIEN : BTS – PRIMAIRES (SAINT-EXUPÉRY - VILLEMOMBLE)

Objectifs :

- Sensibiliser les enfants et les adolescents aux enjeux de la consommation d'eau dans le monde
- Connaître les postes de consommation d'eau du logement
- Acquérir les éco-gestes du quotidien concernant l'eau

Production : Présentation, quizz et jeux ludiques par les BTS

The background is a solid teal color with several white, stylized bubbles of various sizes scattered across the top and bottom edges. The text is centered in a bold, blue, sans-serif font.

**LES AUTRES ÉCOLES DE LA VILLE
REJOIGNENT LE MOUVEMENT E3D
CETTE ANNEE ...**

The background is a solid teal color with a gradient from light to dark. There are several white, stylized bubbles of various sizes scattered across the top and bottom edges, some with highlights and shadows to give them a 3D effect.

ECOLE LA FONTAINE MATERNELLE

La naissance des poussins à l'école

16 magnifiques poussins sont nés à l'école au mois de mai !



ELEVAGE DE POUSSINS :

DECOUVERTE DU VIVANT.

OBSERVATION DU CYCLE DE VIE, ALIMENTATION,
DEPLACEMENTS...

DEVELOPPER UN COMPORTEMENT CURIEUX ET
RESPONSABLE VIS À VIS DE L'ENVIRONNEMENT





LA PARTICIPATION A LA FETE
DE LA NATURE : LAND 'ART
ET CRÉATIONS FLEURIES !



The background is a solid teal color with a gradient from light to dark. It is decorated with several white, 3D-style bubbles of various sizes, some with highlights and shadows, scattered across the top and bottom edges.

ECOLE THIERS MATERNELLE



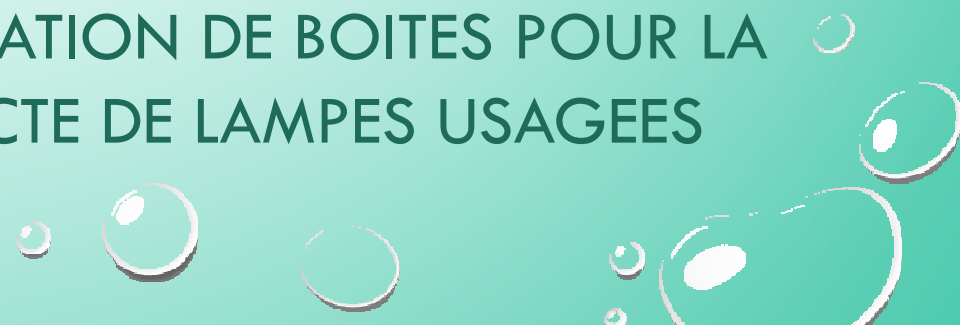
Le démarrage d'un petit potager et la participation active de l'école à la journée de la nature !

The background is a solid teal color with a gradient from light to dark. There are several white, stylized bubbles of various sizes scattered across the top and bottom edges, some with highlights and shadows to give them a 3D effect.

ECOLE FONTAINE ELEMENTAIRE



FABRICATION DE BOITES POUR LA
COLLECTE DE LAMPES USAGEES





ELEVAGE DE PHASMES :

OBSERVATION DU
CYCLE DE VIE,
ALIMENTATION,
DEPLACEMENTS...

SITUER LE PHASME
DANS LA CHAÎNE
ALIMENTAIRE

DEVELOPPER UN
COMPORTEMENT
CURIEUX ET
RESPONSABLE VIS À VIS
DE L'ENVIRONNEMENT

EN 2020 : CRÉATION D'UN COMITÉ DE PILOTAGE EDD



REUNION DU COMITE DE PILOTAGE LABEL TERRITOIRE EDD

Réunion au Lycée Schweitzer
 Dans sa séance du 29/06/2021
 PILOTAGE : Mme FOUET CELINE

M.MULLER - Proviseur Adjoint du Lycée Schweitzer
 M.CHEVALLIER - Proviseur Adjoint du Lycée Schweitzer
 Mme FOUET - Direction de la Maternelle Les Fougères - Organisatrice du Comité
 M.DIPONIO - Direction de l'école élémentaire Fougères
 Mme FOLLIN - Professeur Documentaliste du collège Corot
 Mme HIPPIY - Professeur d'anglais du Lycée Schweitzer - Référente EDD
 M. Thomas LOUSTAU - Intendant du Lycée

EDD Comité de Pilotage Label Territoire

Projets Inter-établissements 2021-2022

PROJET	DESRIPTIF	REFERENT	MATERIEL	LIEU	DATE REALISATION	ETAB CONCERNES			
						MATER	ELEM	COLLEGE	LYCEE
Réhabilitation de la mare du Lycée	Remise en état de la mare naturelle : évacuation de la boue , reconstruction du fond et des abords	M.l'intendant	Financement en cours par le Lycée	Espace boisé du Lycée près de la grotte	du retard du au manque de financement - prévue courant oct/nov				x
Re-végétalisation de la mare	plantations et ré-introduction de la biodiversité	MME ROSE et MME DUFOUR, Mme RENAULT pour le Lycée Mme FOUET pour la maternelle	Plantes et autres fournis par le Lycée	Mare du Lycée	courant octobre-novembre	x			x
Etude de la biodiversité de la mare	Pêche , tri, identification, classement des insectes	Mme SOWA pour les CEMME ROSAY et MME DUFOUR, pour le Lycée Mme Masson et Mme Chayla pour les GS de maternelle - Mme Sowa pour les CE2	épuisettes, bac de tri, boîtes loupe , aquakit en plexi à construire	Mare du Lycée	dès que possible suivant la réintroduction	x	x		x
Potager dans le Lycée	Création d'un espace potager près de la serre	M.Chevalier pour la création des bacs de plantation M. DEBRY (Elem Fougères) pour la mise en route du potager	bac , terreau mis en place par le Lycée / Plantation par l'élémentaire	près de la serre	cours d'année plantation fin Mars - Etude de sol réalisée au cours du premier trimestre		x		x

A l'initiative de Mme FOUET, Réuni 2 à 3 fois dans l'année, au lycée Schweitzer, le comité rassemble les référents EDD des établissements partenaires.

Il permet de recenser les différents projets et actions envisagés pour l'année, de fixer les partenariats et d'établir un calendrier des actions.

MERCI à tous les acteurs du territoire engagés dans ces projets et aux directions des établissements qui ont rendues ces actions possibles...

Nous continuerons à semer des graines !

Un projet « réhabilitation de la mare du Lycée » est programmé cette année, en lien avec les GS des Fougères, les CM2 et le lycée Schweitzer...à suivre!

